

## PRO-TEST SERIES 2



### KÄYNNISTYS

Verkkovirtakäyttöä varten on laite kytkettävä muuntajaan.










Laita takapaneelin kytkin on-asentoon.

Seuranta toiminto tulee näytölle. Valitse haluttu toiminto.


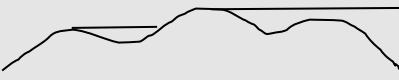

Lisätietoja toiminnasta ja sovellutuksista Pro-Test käyttäjän käsikirjasta (Osanumero 34299)



### PAINIKE TOIMINNOT

Painike	Toiminta	Painike	Toiminta	Painike	Toiminta
	Zero / Resetoi		Naksauttavat		Tavoite +
	Seuranta		Tulosta & $\sqrt{\quad}$ Tulosta / X Tulosta		Tavoite -
	Osoitinnäyttö & Elektroninen		Yksiköt		20% / 60% / 100% ISO 6789-1:2017

### MITTAUSMALLIT

Mode	Toimintatapa	Visuaalinen Kuvaus
Seuranta	Seuraa arvoa.	
Osoitinnäyttö & Elektroninen	Pitää huippuarvon kunnes käyttäjä nollaa lukeman.	
Naksauttavat	Pitää 1. huippuarvon asetetun ajan, ja sen jälkeen lukema nolautuu.	 AUTOASETUKSEN PITOAIKA

# ASETUKSET

Päästäksesi ASETUS-tilaan paina YKSIKÖT ' & 'TULOSTA' painikkeita yhtäaikaan, vapauta sitten, minkälälkeen 'OHJELMAVERSIO NUMERO' näkyy 2 sekunnin ajan.

Ominaisuus	Asetukset
Kieli	11 valinnaista kieltä.
Rajat	ISO 6789-1:2017 / NON ISO 6789-1:2017
Yksiköt	N.m, dN.m, cN.m, lbf.ft, lbf.in, ozf.in, ft.lb, in.lb, in.oz, kgf.m, kgf.cm, gf.m, gf.cm
Sarjaportti	Pariteetti / Data-Pysäytä Bitit / Nimell. Baudinopeus
Autoasetuksen Pitoaika	1 / 2 / 3 / 4 sek.
1. Huippuarvon Herkkyys	KORKEA [HIGH] (2.5% of reading) / KESKIS. [MEDIUM] (5% of reading) / ALHAINEN [LOW] (10% of reading)
Moodit	√ / X OSOITINNÄYTTÖ & ELEKTRONINEN √ / X NAKSAHTAVAT

## ONGELMANRATKAISU

- Ei näyttöä, vaikka virta on kytketty päälle.**  
Tarkista, että virtalähde on kunnolla kytketty anturin rungon takaosaan.
- Nollaus ei toimi SEURANTA toiminnossa.**  
Anturi ylikuormitettu, palautettava Norbarille tai maahantuoajalle.
- Ensimmäisen huipun lukemat ovat epävakaita.**  
Muuta ensimmäisen huipun herkkyyttä pienemmäksi.
- Haluttuja yksiköitä ei voida valita.**  
Muunnos anturin vakioyksiköistä haluttuihin yksiköihin ei onnistu näytön käytössäolevilla numeroilla.  
Haluttuja yksiköitä ei ole käytössä.
- Tietoliikenneportti ei kommunikoi muiden laitteistojen kanssa.**  
Tarkista että tietokoneen ja Pro-Test:n ohjaustiedot ovat samat.  
Tarkista että siirtonopeus on sama tietokoneessa ja Pro-Test:ssä.  
Katso käyttäjän käsikirjaa.
- Sarjaportin data yliviivattu.**  
Tulostin saattaa tarvita rivin syöttöä- mahdollista tehdä valikoista ASETUS - SARJAPORTTI.

NORBAR TORQUE TOOLS LTD, Wildmere Road, Banbury, Oxfordshire, OX16 3JU, UNITED KINGDOM

Tel: + 44 (0) 1295 270333

Email: enquiry@norbar.com

[www.norbar.com](http://www.norbar.com)

© Norbar Torque Tools 2017